

 **5086**
INIMEST

ORGANISATSIOON

Ühtses päästevõrgustikus **5086 inimest**, nende seas:

- **2129** päästeameti teenistujat, kellest **1635** on valveteenistujad
- **2957** vabatahtlikku päästjat ja abidemineerijat

Kärbete tõttu sulgesime ühe komando: 72>71



Uued komandohooned: Jüri, Paide, Viljandi, Haapsalu, Kilingi-Nõmme

Uued vabatahtlike päästjate hooned: Kostivere, Luhamaa, Luutsniku, Rõuge

2024. AASTAL SOETATI:



- **10 konteinerautot**, millest **5 kraanaga**
- **46 uut põhiautot**, millest käes 12
- **8 uut merepäästepaati**



REAGEERIMISE AEG

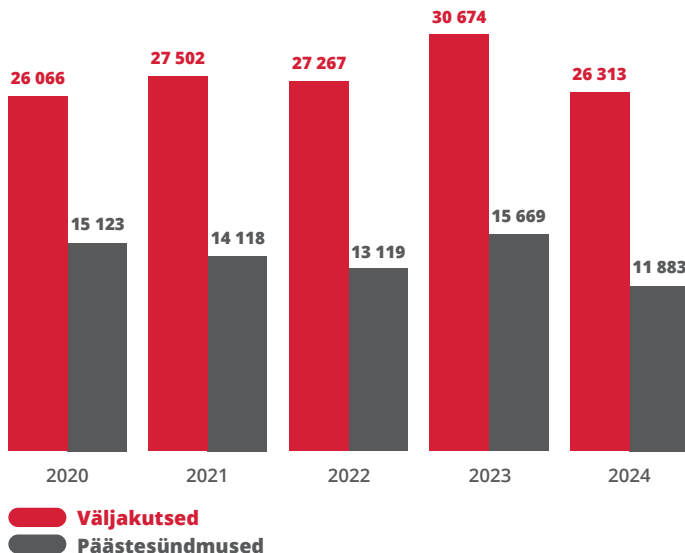
Elupäästevõimekusega päästemeeskond jõudis eluhoonetulekahjule keskmiselt **8 minuti ja 38 sekundiga**.



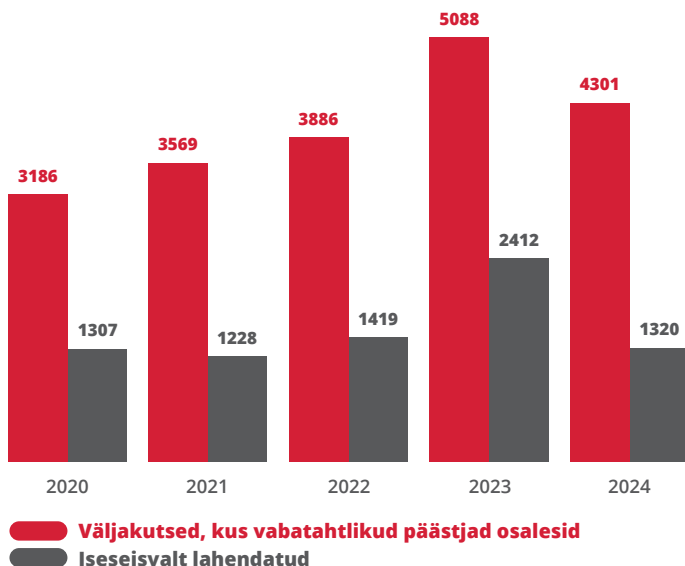
Rahvusvahelised missioonid: demineerijad turvasid Pariisi suveolümpiamänge ja 40 päästjat käisid abis Hispaania maastikutulekahjusid kustutamas.

PÄÄSTETÖÖ

Vähem väljakutseid ja päästesündmuseid kui 2023. aastal



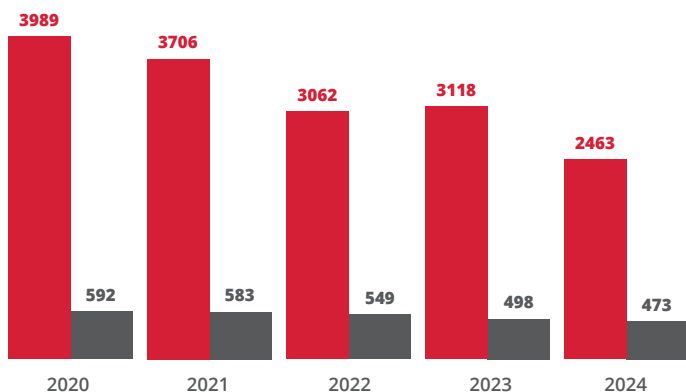
- **Päästeti 320 inimest.**
- Tulekahjud tekitasid hoonetele kahju **13,7 mln** (ei arvesta hoones olevat vara).
- Hoiti ära varakahju **167,8 mln** euro väärtuses.
- Demineerijad said **1536 väljakutset** ning hävitasid **6622 lõhkekeha**.



- Vabatahtlikud reageerisid sündmustele vähem, sest sündmuseid oligi vähem.
- Vabatahtlikud panustasid kutselistega ühises vahetuses **1714 korral 37 000 töötundi**.
- Abidemineerijad panustasid ühises valveteenistuses koos demineerijatega **1233 tundi**.

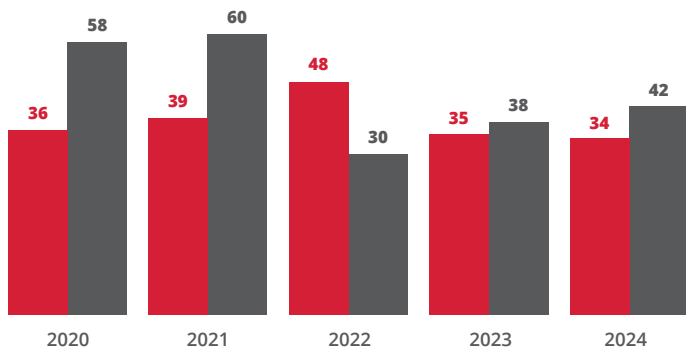
TULEKAHJUD

Tulekahjude ja eluhoonetulekahjude arv ajaloo väiksem



Tulekahjud
Eluhoonetulekahjud

Hukkunute arv tules ja vees



Tuli
Vesi

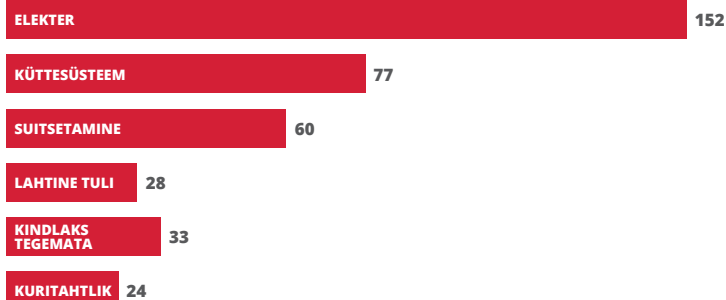
TULES HUKKUS 34 INIMEST, neist 21 meest ja 13 naist.

- Hukkunute **keskmine vanus 61**.
- 22 inimest olid **joobes/joobekahtlusega**.
- Suitsuandur oli puudu** 81% kodus.
- Peamine tulekahju tekkepõhjus oli **suitsetamine**.

VEEÕNNETUSTES UPPUS 42 INIMEST, neist 34 meest ja 8 naist.

- Hukkunute **keskmine vanus 57**.
- Alkoholi- või narkojoobes/kahtlusega** olid pooled uppunutest.
- Suplemisel** hukkus 10 inimest, **veekogust möödumisel/veekogu ääres töötamisel** 11 inimest.
- 13 inimese puhul **ei ole teada**, kuidas nad vette sattusi

Kasutuses eluhoonete tulekahjude peamised tekkepõhjused



TULE- JA VEEÕNNETUSTE ÄRA HOIDMISEKS:

- Tegime **16 787** kodunõustamist, mille käigus paigaldasime **732** suitsuandurit, **323** vingugaasiandurit ja **6** temperatuuriandurit.
- Korterühistuid nõustasime **887** korral.
- Projekti „Kodud tuleohutuks“ käigus tehti turvalisemaks **302** kodu.
- Korraldasime **1550** tule- ja **79** veeohutusalast avalikku üritust, kus osales kokku ligi **100 000** inimest.
- Kontrollisime ligi **12 000** hoone tuleohutust (sh kontrollisime **4500** kodus suitsuandureid) ja vaatasime üle ligi **27 000** ehitus- ja kasutusluba ning planeeringut.
- Viisime läbi **779** veeohutuse koolitust **19 634** inimesele.
- Esimeste klasside **6623** lapsele tehti **343** veeohutuskoolitust.
- Koolitasime **74** õpetajat, kes annavad ujumistunde.

ELANIKKONNAKAITSEKS:

- 566 000** Eesti kodu sai oma postkasti uuendatud juhised, kuidas kriisi ajal käituda.
- Koolituste, nõustamise ja teavitusega andsime elanikkonnakaitsealaseid teadmisi **164 603** inimesele.
- Ohuteavituse terviksüsteemi lisandus uus kanal: **Eesti.ee mobiiliäpp**.
- Ohusireenid** paigaldati **22** Eesti asulasse.
- Oleme kaardistanud avalikke varjumiskohti **224 089** inimesele (**16,3%** elanikkonnast).
- Omavalitsused ja vabatahtlikud on üle Eesti loonud **273** toimepidevat ja täielikus valmisolekus kerksuskeskust.